

# AUTOEVALUACIÓN DE ÉTICA E INTEGRIDAD 2024



COLEGIO NACIONAL DE EDUCACIÓN PROFESIONAL  
Saltillo, Coahuila. 30 de Septiembre 2024



NUMERO DE SERVIDORES PÚBLICOS PARTICIPANTES:

193

RESULTADO DE LA INSTITUCIÓN:

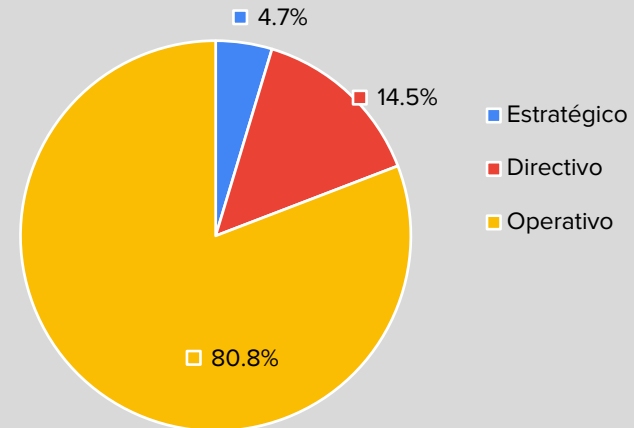
96.29%

NIVEL DE RESPONSABILIDAD

	Núm. Participantes	%
Estratégico	9	4.7%
Directivo	28	14.5%
Operativo	156	80.8%
	193	100.0%

RESULTADOS

PARTICIPACIÓN POR NIVEL DE RESPONSABILIDAD

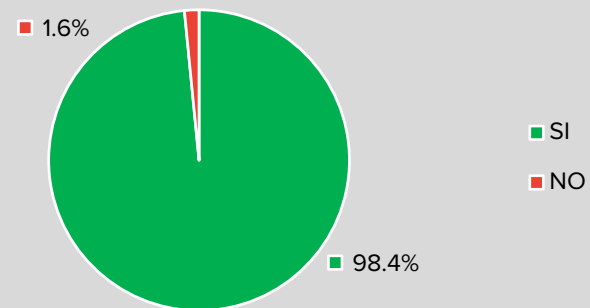


## SECCIÓN I.- NORMAS DE CONDUCTA Y DIFUSIÓN

¿Tengo conocimiento del Código de Ética para los Servidores Públicos de la Administración Pública del Estado de Coahuila de Zaragoza?

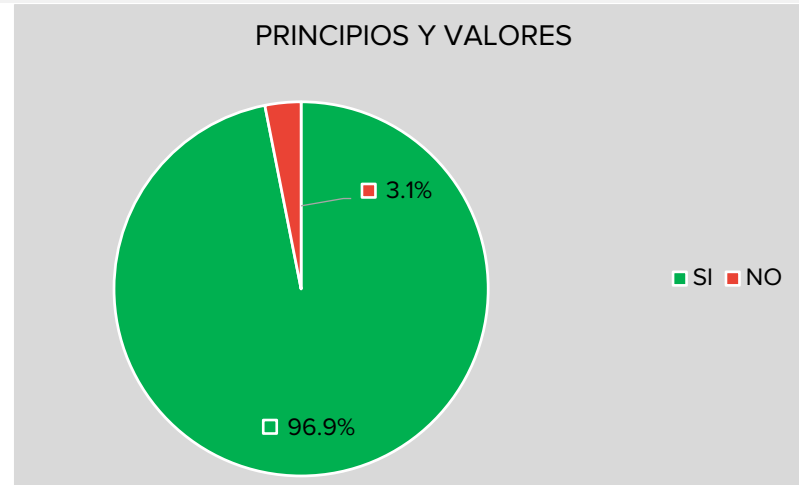
Respuesta	Núm. Participantes	%
SI	190	98.4%
NO	3	1.6%
	193	100.0%

CONOCIMIENTO DEL CÓDIGO DE ÉTICA



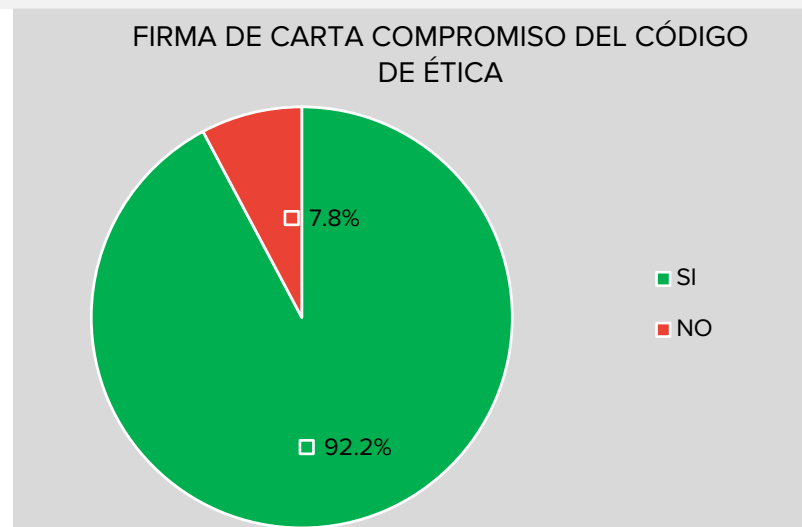
¿En la institución se han difundido los principios y valores del Código de Ética?

Respuesta	Núm. Participantes	%
SI	187	96.9%
NO	6	3.1%
	193	100.0%



¿He firmado la carta compromiso para el cumplimiento del Código de Ética para los Servidores Públicos de la Administración Pública del Estado de Coahuila de Zaragoza?

Respuesta	Núm. Participantes	%
SI	178	92.2%
NO	15	7.8%
	193	100.0%



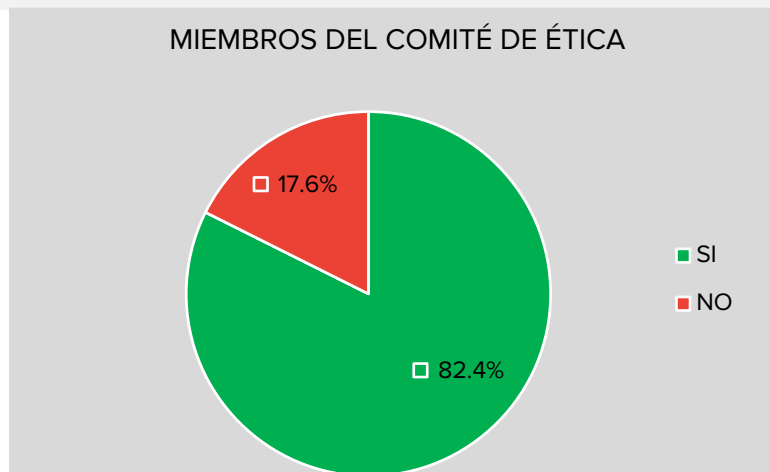
¿Tengo conocimiento de que puedo enfrentar conflictos de interés, en el desempeño de mis funciones y de cómo proceder?

Respuesta	Núm. Participantes	%
SI	185	95.9%
NO	8	4.1%
	193	100.0%



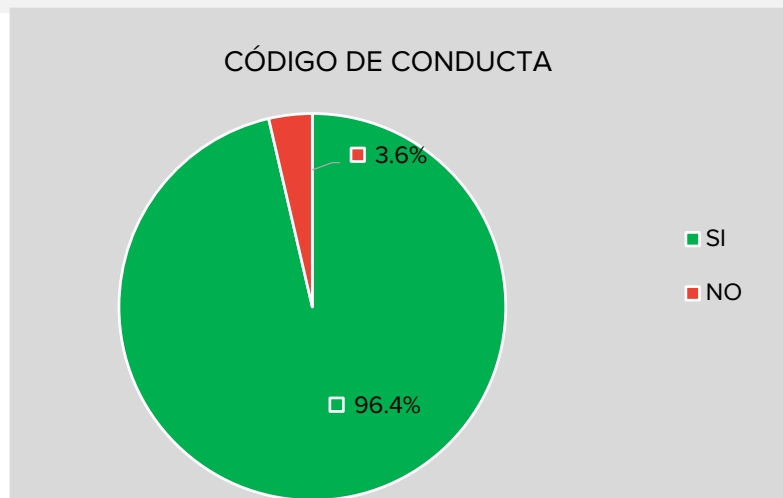
¿Conozco quienes forman parte del Comité de Ética en mi institución?

Respuesta	Núm. Participantes	%
SI	159	82.4%
NO	34	17.6%
	193	100.0%



¿La institución cuenta con un Código de Conducta?

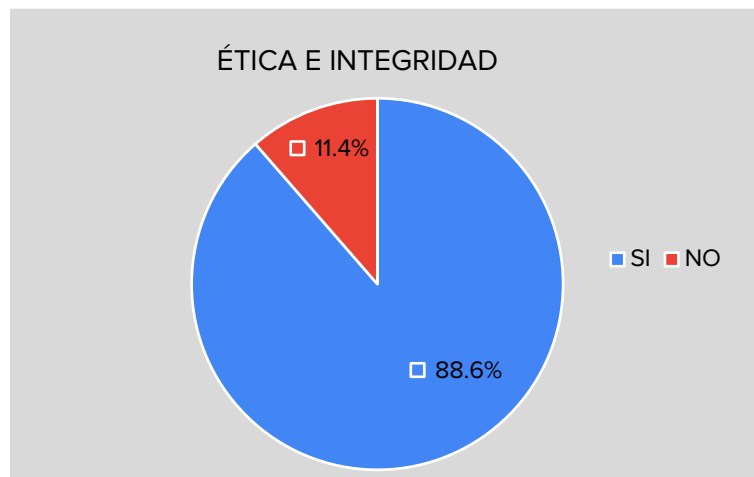
Respuesta	Núm. Participantes	%
SI	186	96.4%
NO	7	3.6%
	193	100.0%



## SECCIÓN II.- CAPACITACIÓN

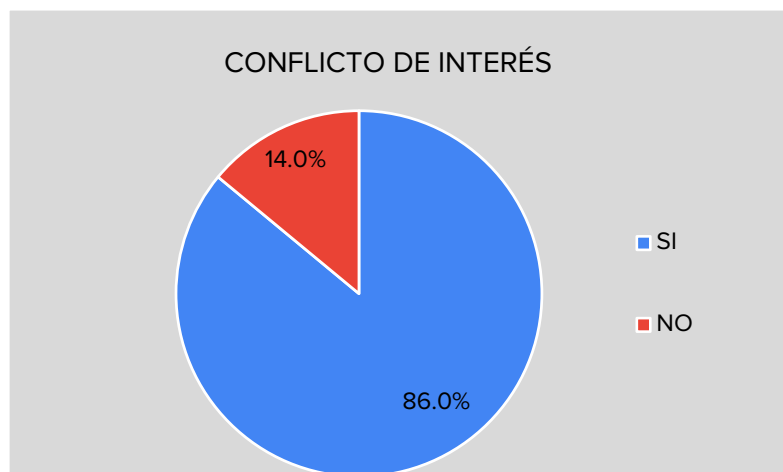
Ética e Integridad

Respuesta	Núm. Participantes	%
SI	171	88.6%
NO	22	11.4%
	193	100.0%



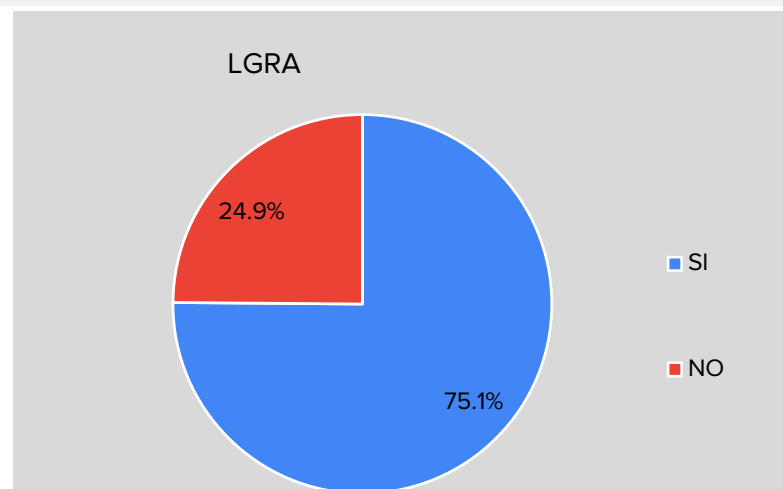
## Conflicto de Interés

Respuesta	Núm. Participantes	%
SI	166	86.0%
NO	27	14.0%
	193	100.0%



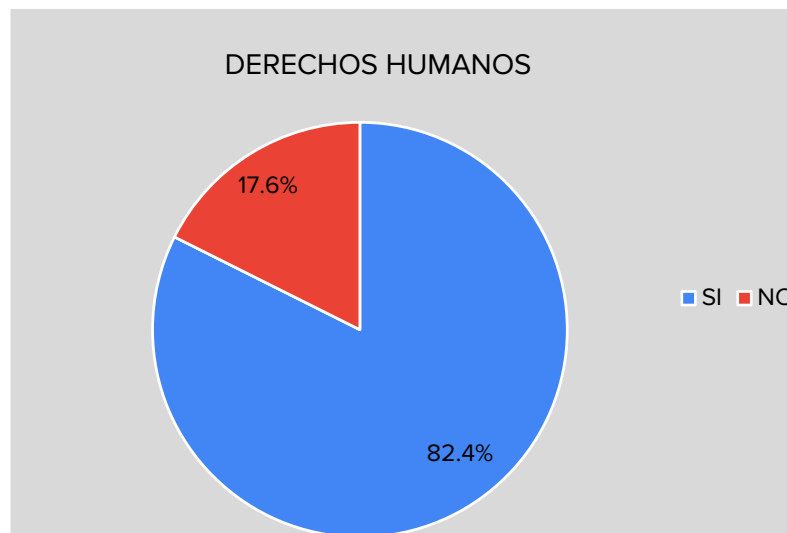
## Ley General de Responsabilidades Administrativas

Respuesta	Núm. Participantes	%
SI	145	75.1%
NO	48	24.9%
	193	100.0%



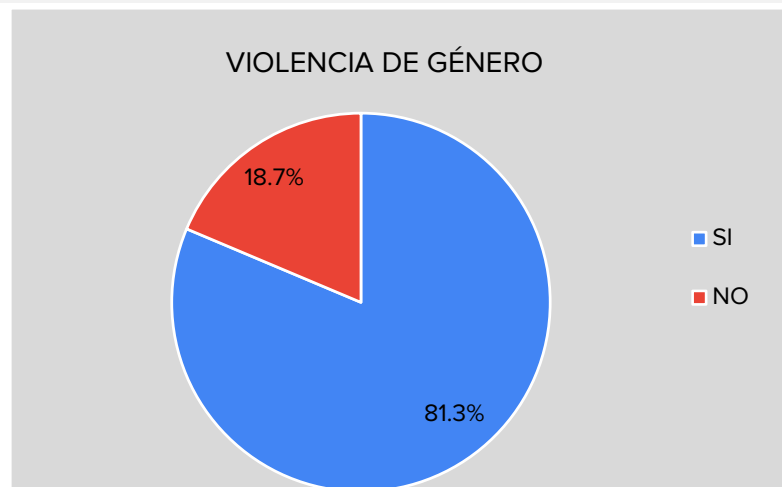
## Derechos Humanos

Respuesta	Núm. Participantes	%
SI	159	82.4%
NO	34	17.6%
	193	100.0%



## Violencia de Género

Respuesta	Núm. Participantes	%
SI	157	81.3%
NO	36	18.7%
	193	100.0%

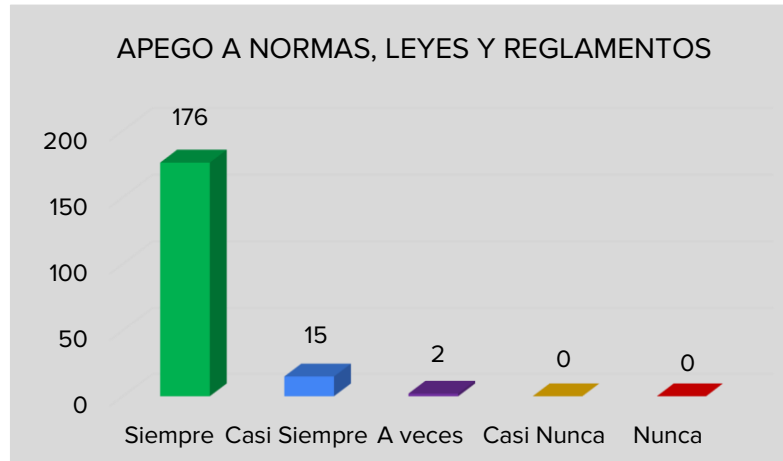


### SECCIÓN III.- PRINCIPIOS

#### LEGALIDAD

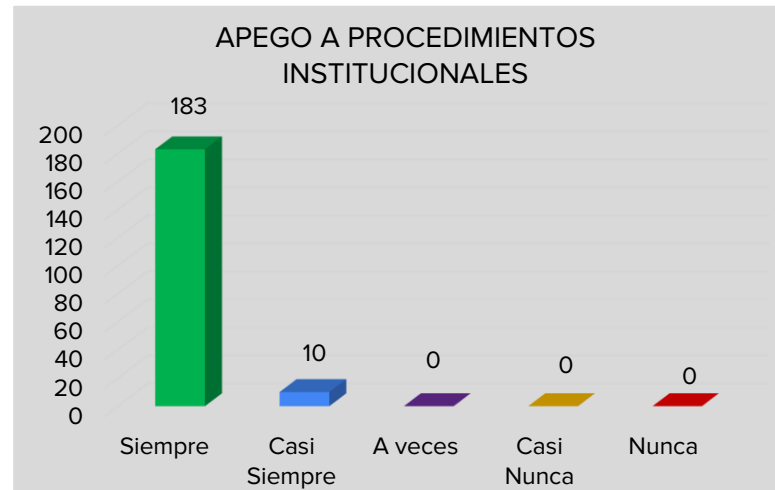
a) ¿Me apego a las normas, leyes y reglamentos?

Respuesta	Núm. Participantes	Respuesta	%
Siempre	176	Siempre	91.19%
Casi Siempre	15	Casi Siempre	7.77%
A veces	2	A veces	1.04%
Casi Nunca	0	Casi Nunca	0.00%
Nunca	0	Nunca	0.00%
	193		100.0%



b) ¿Cumpro los procedimientos establecidos en la Institución.?

Respuesta	Núm. Participantes	Respuesta	%
Siempre	183	Siempre	94.82%
Casi Siempre	10	Casi Siempre	5.18%
A veces	0	A veces	0.00%
Casi Nunca	0	Casi Nunca	0.00%
Nunca	0	Nunca	0.00%
	193		100.0%

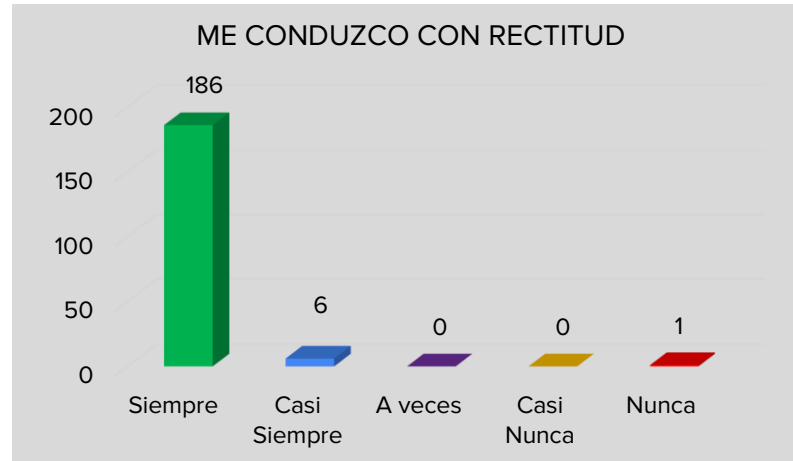




## HONRADEZ

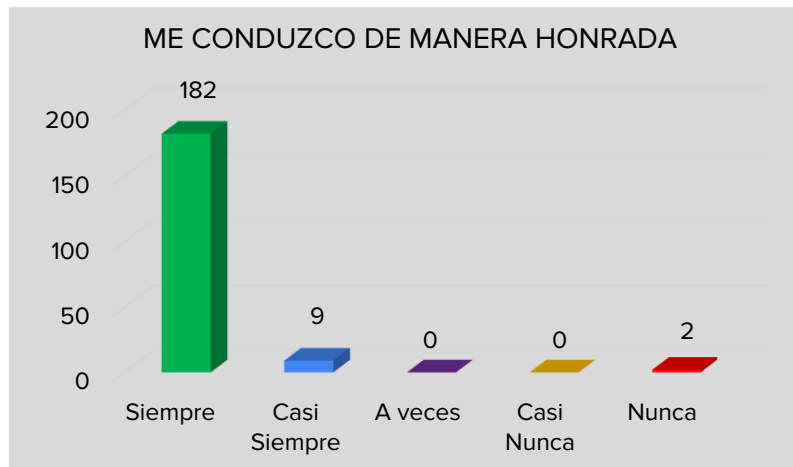
a) ¿Me conduzco con rectitud sin utilizar mi cargo para obtener algún beneficio personal o a favor de terceros?

Respuesta	Núm. Participantes	Respuesta	%
Siempre	186	Siempre	96.37%
Casi Siempre	6	Casi Siempre	3.11%
A veces	0	A veces	0.00%
Casi Nunca	0	Casi Nunca	0.00%
Nunca	1	Nunca	0.52%
	193		100%



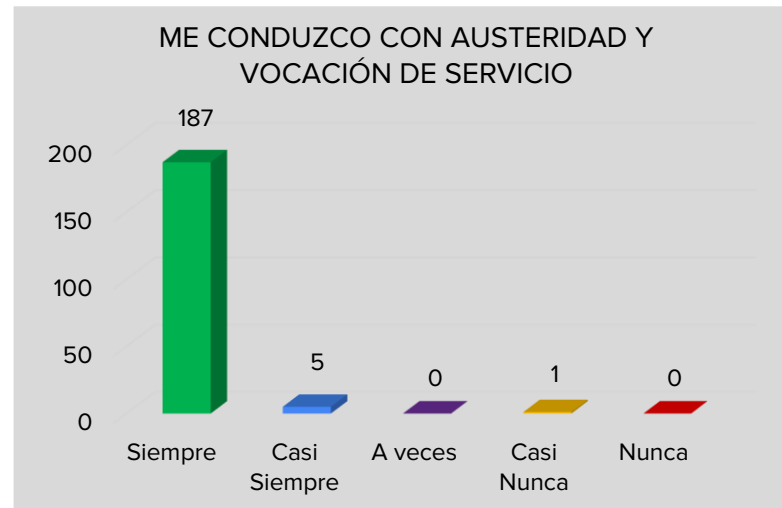
b) ¿Me conduzco en mi función, sin buscar o aceptar compensaciones, regalos u obsequios?

Respuesta	Núm. Participantes	Respuesta	%
Siempre	182	Siempre	94.30%
Casi Siempre	9	Casi Siempre	4.66%
A veces	0	A veces	0.00%
Casi Nunca	0	Casi Nunca	0.00%
Nunca	2	Nunca	1.04%
	193		100.0%



c) ¿Me conduzco con austeridad y utilizo los recursos Únicamente para el desarrollo de mi trabajo?

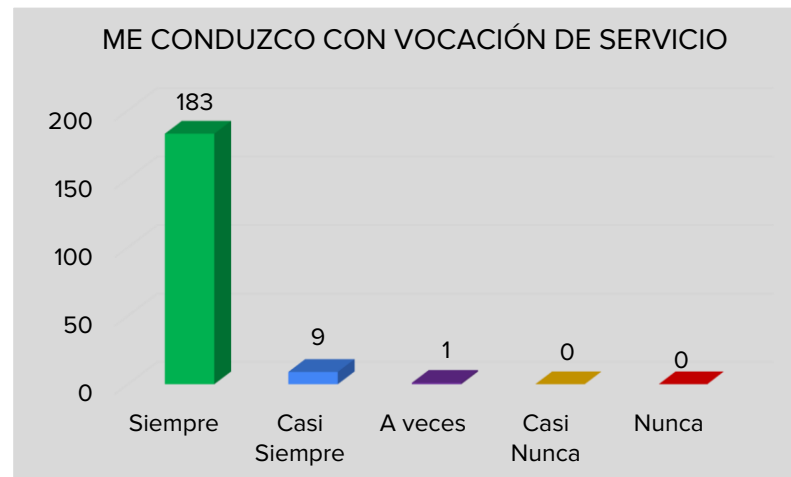
Respuesta	Núm. Participantes	Respuesta	%
Siempre	187	Siempre	96.89%
Casi Siempre	5	Casi Siempre	2.59%
A veces	0	A veces	0.00%
Casi Nunca	1	Casi Nunca	0.52%
Nunca	0	Nunca	0.00%
	193		100.0%



#### LEALTAD

a) ¿Me conduzco con vocación absoluta de servicio a la sociedad?

Respuesta	Núm. Participantes	Respuesta	%
Siempre	183	Siempre	94.82%
Casi Siempre	9	Casi Siempre	4.66%
A veces	1	A veces	0.52%
Casi Nunca	0	Casi Nunca	0.00%
Nunca	0	Nunca	0.00%
	193		100.0%



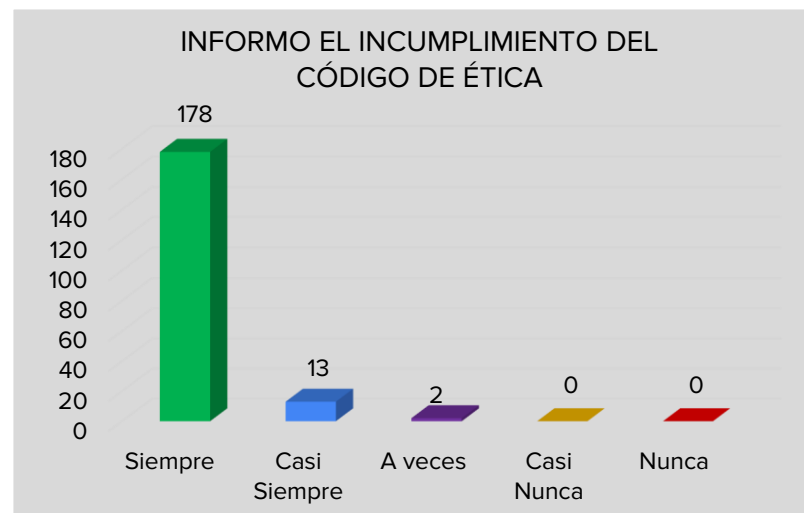
b) ¿Busco satisfacer el interés superior de las necesidades colectivas por encima de intereses particulares?

Respuesta	Núm. Participantes	Respuesta	%
Siempre	173	Siempre	89.64%
Casi Siempre	16	Casi Siempre	8.29%
A veces	1	A veces	0.52%
Casi Nunca	0	Casi Nunca	0.00%
Nunca	3	Nunca	1.55%
	193		100.0%



c) ¿Informo a mis superiores cualquier incumplimiento del presente Código de Ética?

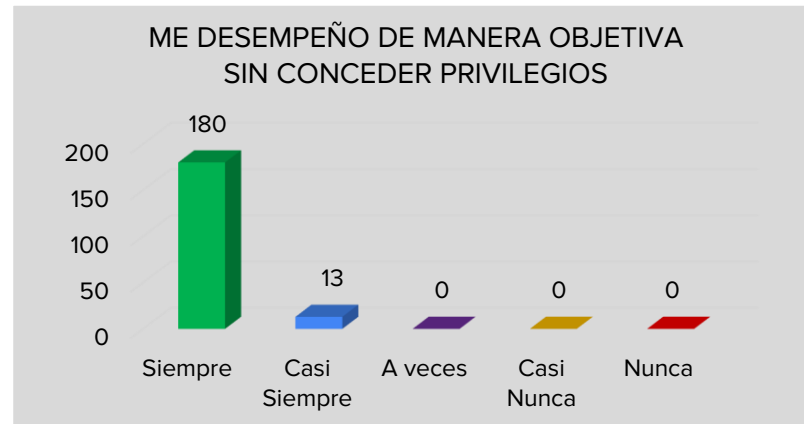
Respuesta	Núm. Participantes	Respuesta	%
Siempre	178	Siempre	92.23%
Casi Siempre	13	Casi Siempre	6.74%
A veces	2	A veces	1.04%
Casi Nunca	0	Casi Nunca	0.00%
Nunca	0	Nunca	0.00%
	193		100.0%



## IMPARCIALIDAD

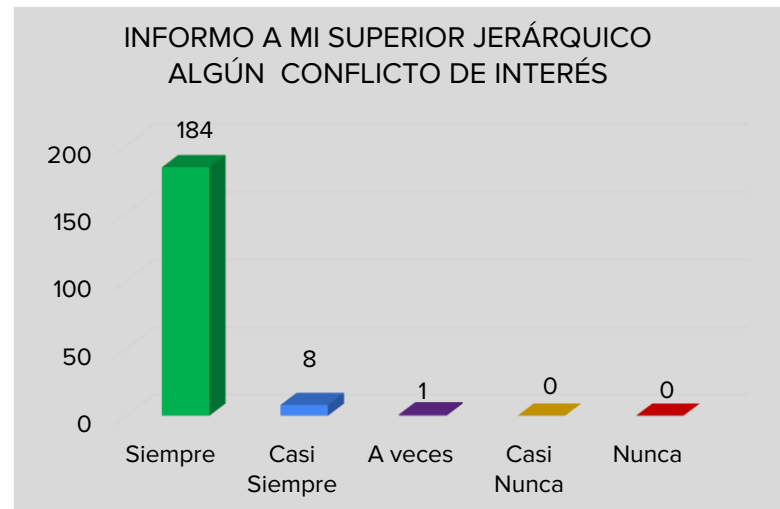
a) ¿Me desempeño en el puesto de manera objetiva; tomo decisiones sin conceder privilegios o preferencias?

Respuesta	Núm. Participantes	Respuesta	%
Siempre	180	Siempre	93.26%
Casi Siempre	13	Casi Siempre	6.74%
A veces	0	A veces	0.00%
Casi Nunca	0	Casi Nunca	0.00%
Nunca	0	Nunca	0.00%
	193		100.0%



b) ¿Informo a mi jefe directo cuando se me presenta algún conflicto de interés?

Respuesta	Núm. Participantes	Respuesta	%
Siempre	184	Siempre	95.34%
Casi Siempre	8	Casi Siempre	4.15%
A veces	1	A veces	0.52%
Casi Nunca	0	Casi Nunca	0.00%
Nunca	0	Nunca	0.00%
	193		100.0%



c) ¿Informo con veracidad, exactitud y objetividad sobre las actividades realizadas y sus resultados?

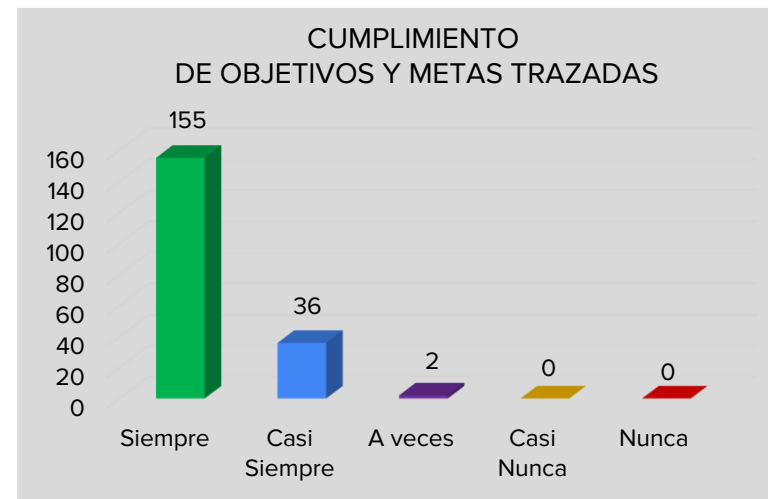
Respuesta	Núm. Participantes	Respuesta	%
Siempre	186	Siempre	96.37%
Casi Siempre	7	Casi Siempre	3.63%
A veces	0	A veces	0.00%
Casi Nunca	0	Casi Nunca	0.00%
Nunca	0	Nunca	0.00%
	193		100.0%



## EFICIENCIA

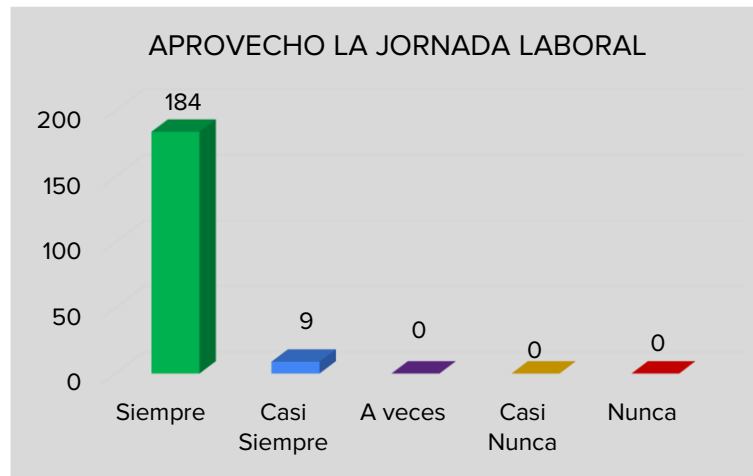
a) ¿Alcanzo los objetivos y metas trazadas; en el plazo establecido?

Respuesta	Núm. Participantes	Respuesta	%
Siempre	155	Siempre	80.31%
Casi Siempre	36	Casi Siempre	18.65%
A veces	2	A veces	1.04%
Casi Nunca	0	Casi Nunca	0.00%
Nunca	0	Nunca	0.00%
	193		100.0%



b) ¿Aprovecho plenamente la jornada laboral para el cumplimiento de las responsabilidades conferidas y cumplir el horario establecido

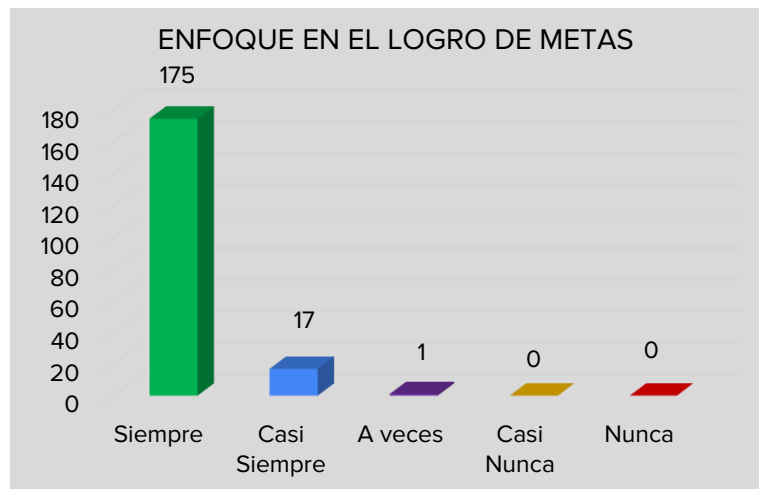
Respuesta	Núm. Participantes	Respuesta	%
Siempre	184	Siempre	95.34%
Casi Siempre	9	Casi Siempre	4.66%
A veces	0	A veces	0.00%
Casi Nunca	0	Casi Nunca	0.00%
Nunca	0	Nunca	0.00%
	193		100.0%



#### EFICACIA

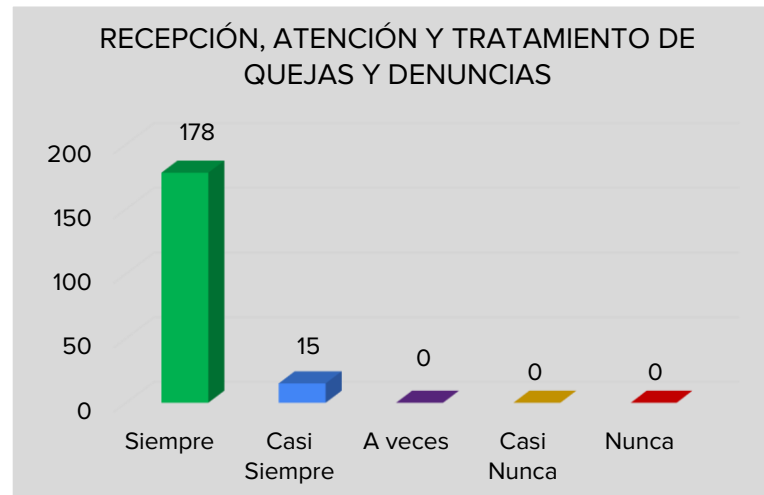
a) ¿Me enfoco en el logro de las metas de acuerdo a como fueron planeadas?

Respuesta	Núm. Participantes	Respuesta	%
Siempre	175	Siempre	90.67%
Casi Siempre	17	Casi Siempre	8.81%
A veces	1	A veces	0.52%
Casi Nunca	0	Casi Nunca	0.00%
Nunca	0	Nunca	0.00%
	193		100.0%



b) ¿Mantengo canales de información abiertos para la recepción, atención y tratamiento de quejas y denuncias, que permitan mejorar

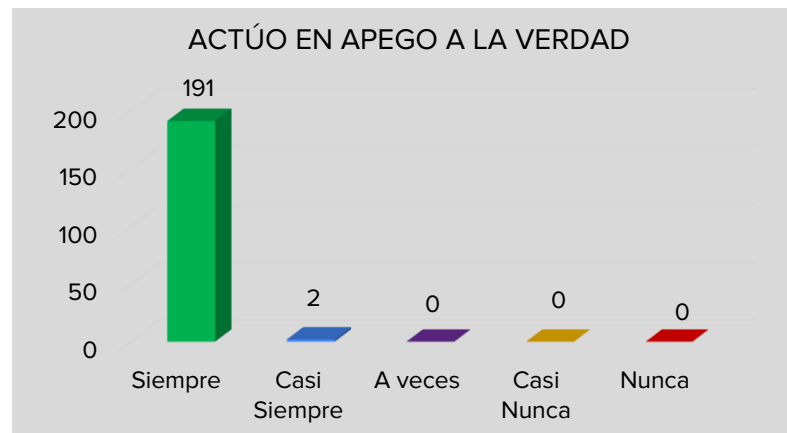
Respuesta	Núm. Participantes	Respuesta	%
Siempre	178	Siempre	92.23%
Casi Siempre	15	Casi Siempre	7.77%
A veces	0	A veces	0.00%
Casi Nunca	0	Casi Nunca	0.00%
Nunca	0	Nunca	0.00%
	193		100.0%



## HONESTIDAD

¿Me conduzco en apego a la verdad, fomentando una cultura de confianza?

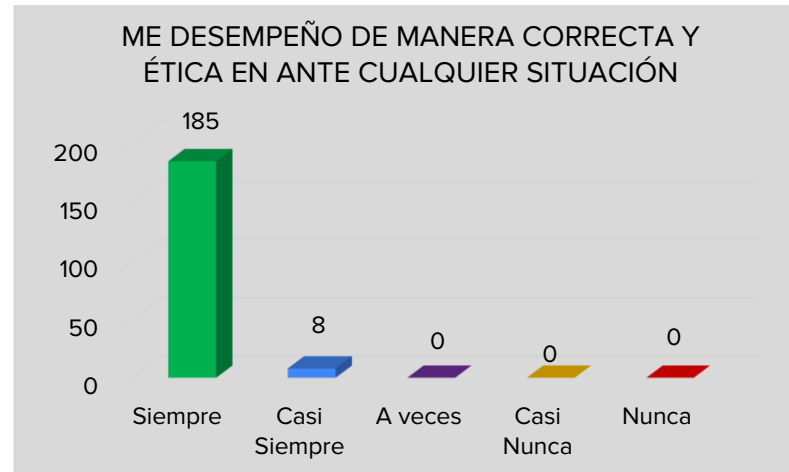
Respuesta	Núm. Participantes	Respuesta	%
Siempre	191	Siempre	98.96%
Casi Siempre	2	Casi Siempre	1.04%
A veces	0	A veces	0.00%
Casi Nunca	0	Casi Nunca	0.00%
Nunca	0	Nunca	0.00%
	193		100.0%



## INTEGRIDAD

¿Me desempeño de manera correcta y ética en todo momento y ante cualquier situación?

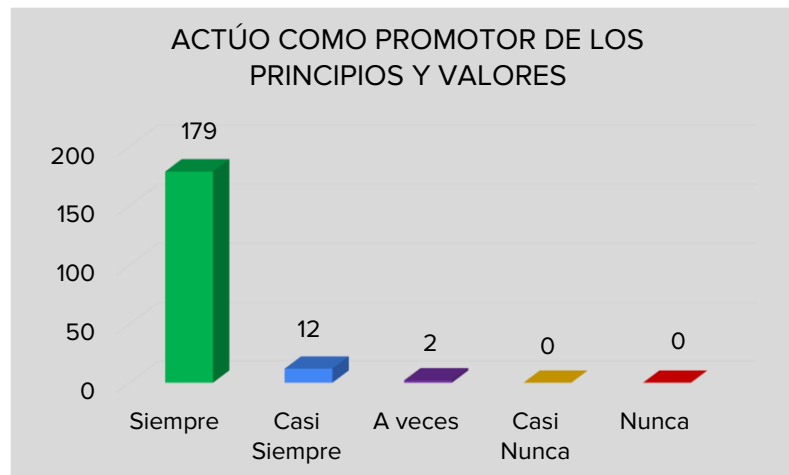
Respuesta	Núm. Participantes	Respuesta	%
Siempre	185	Siempre	95.85%
Casi Siempre	8	Casi Siempre	4.15%
A veces	0	A veces	0.00%
Casi Nunca	0	Casi Nunca	0.00%
Nunca	0	Nunca	0.00%
	193		100%



## LIDERAZGO

¿Me conduzco en todo momento como promotor de principios y valores en la sociedad y en la institución?

Respuesta	Núm. Participantes	Respuesta	%
Siempre	179	Siempre	92.75%
Casi Siempre	12	Casi Siempre	6.22%
A veces	2	A veces	1.04%
Casi Nunca	0	Casi Nunca	0.00%
Nunca	0	Nunca	0.00%
	193		100%

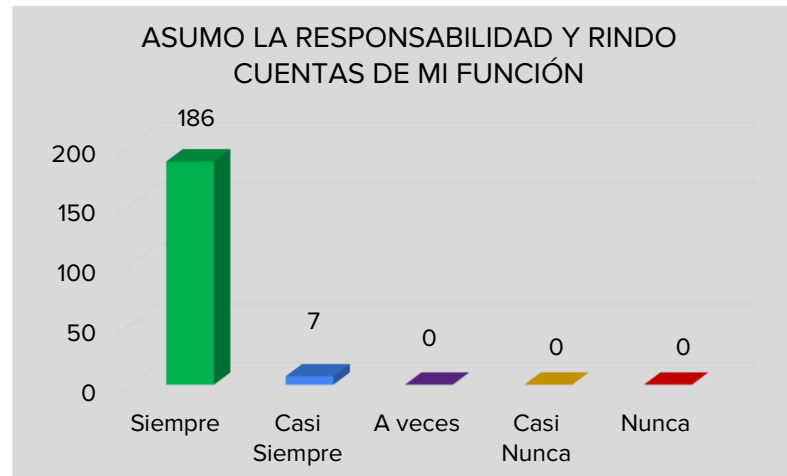




## RENDICION DE CUENTAS

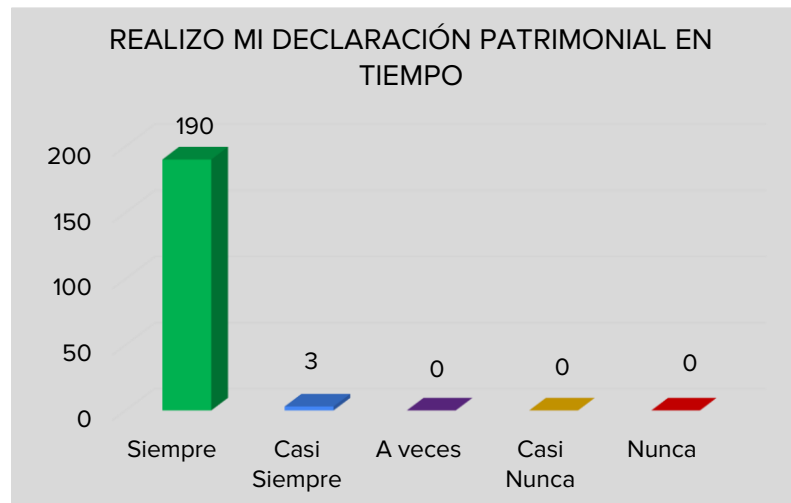
a) ¿Asumo plenamente, la responsabilidad de desempeñar mis funciones en forma adecuada, dando cuentas de mi trabajo?

Respuesta	Núm. Participantes	Respuesta	%
Siempre	186	Siempre	96.37%
Casi Siempre	7	Casi Siempre	3.63%
A veces	0	A veces	0.00%
Casi Nunca	0	Casi Nunca	0.00%
Nunca	0	Nunca	0.00%
	193		100.00%



b) ¿Realizo mi declaración patrimonial con veracidad y dentro del tiempo establecido?

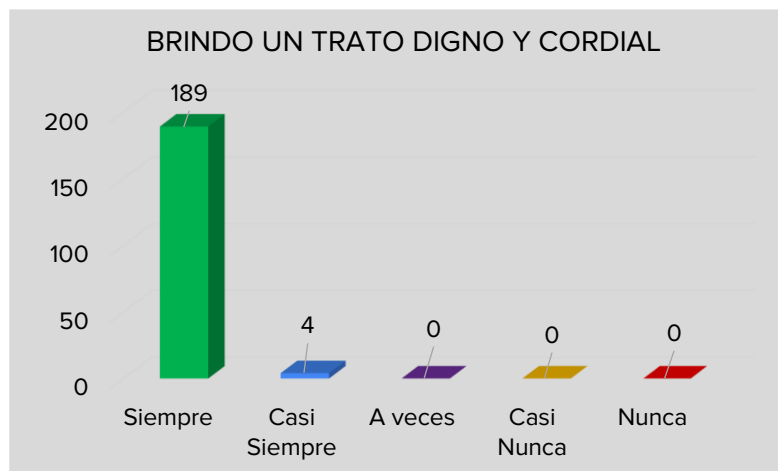
Respuesta	Núm. Participantes	Respuesta	%
Siempre	190	Siempre	98.45%
Casi Siempre	3	Casi Siempre	1.55%
A veces	0	A veces	0.00%
Casi Nunca	0	Casi Nunca	0.00%
Nunca	0	Nunca	0.00%
	193		100.00%



## RESPETO

¿Brindo un trato digno y cordial a las personas en general y a mis compañeros y compañeras de trabajo, superiores y subordinados?

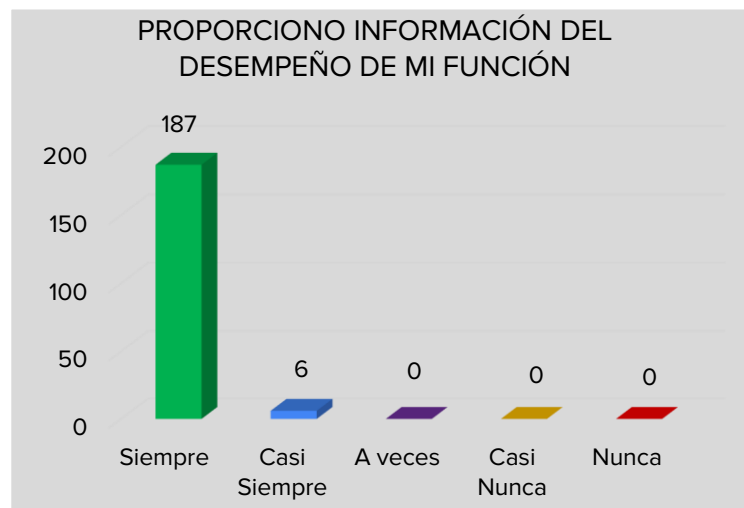
Respuesta	Núm. Participantes	Respuesta	%
Siempre	189	Siempre	97.93%
Casi Siempre	4	Casi Siempre	2.07%
A veces	0	A veces	0.00%
Casi Nunca	0	Casi Nunca	0.00%
Nunca	0	Nunca	0.00%
	193		100.00%



## TRANSPARENCIA

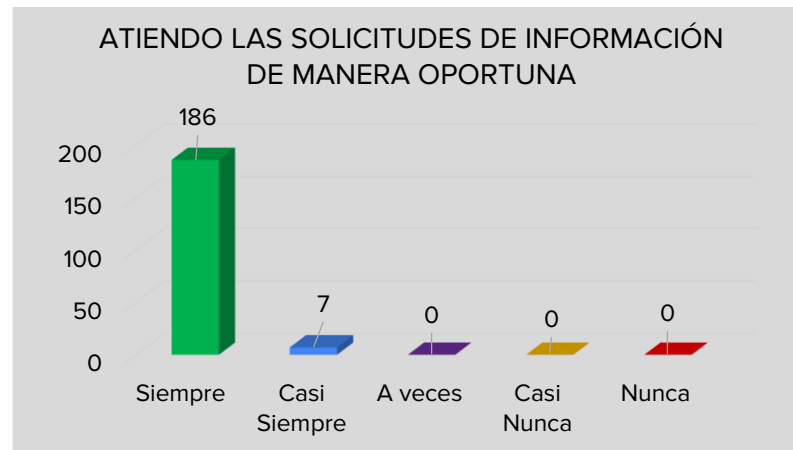
a) ¿Brindo información veraz sobre el desempeño de mis funciones?

Respuesta	Núm. Participantes	Respuesta	%
Siempre	187	Siempre	96.89%
Casi Siempre	6	Casi Siempre	3.11%
A veces	0	A veces	0.00%
Casi Nunca	0	Casi Nunca	0.00%
Nunca	0	Nunca	0.00%
	193		100.00%



b) ¿Atiendo de manera oportuna, las solicitudes de información que se me turnan?

Respuesta	Núm. Participantes	Respuesta	%
Siempre	186	Siempre	96.37%
Casi Siempre	7	Casi Siempre	3.63%
A veces	0	A veces	0.00%
Casi Nunca	0	Casi Nunca	0.00%
Nunca	0	Nunca	0.00%
	193		100.00%

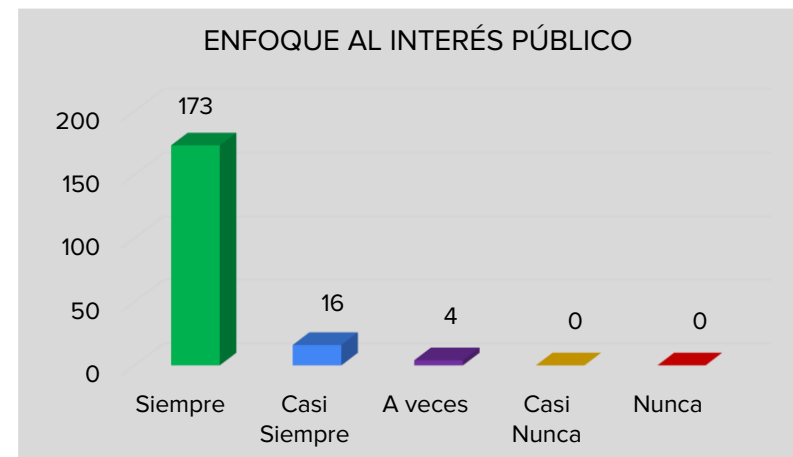


#### SECCIÓN IV.- VALORES

##### INTERÉS PÚBLICO

Actúo buscando en atención de las necesidades y demandas de la sociedad por encima de intereses y beneficios particulares?

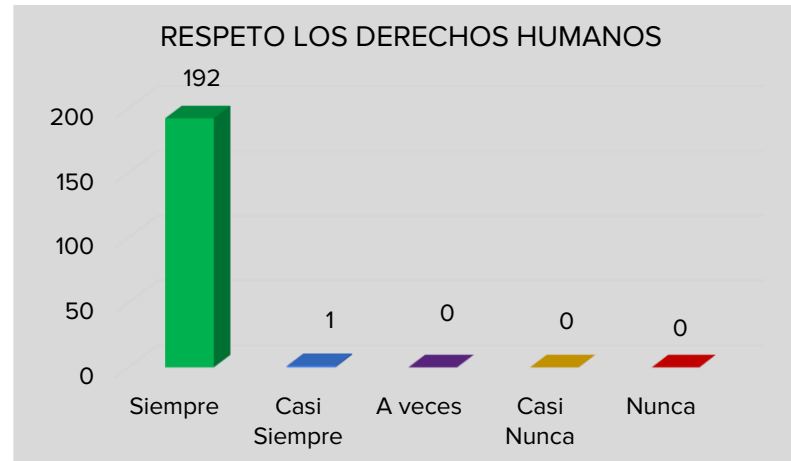
Respuesta	Núm. Participantes	Respuesta	%
Siempre	173	Siempre	89.64%
Casi Siempre	16	Casi Siempre	8.29%
A veces	4	A veces	2.07%
Casi Nunca	0	Casi Nunca	0.00%
Nunca	0	Nunca	0.00%
	193		100.00%



## DERECHOS HUMANOS

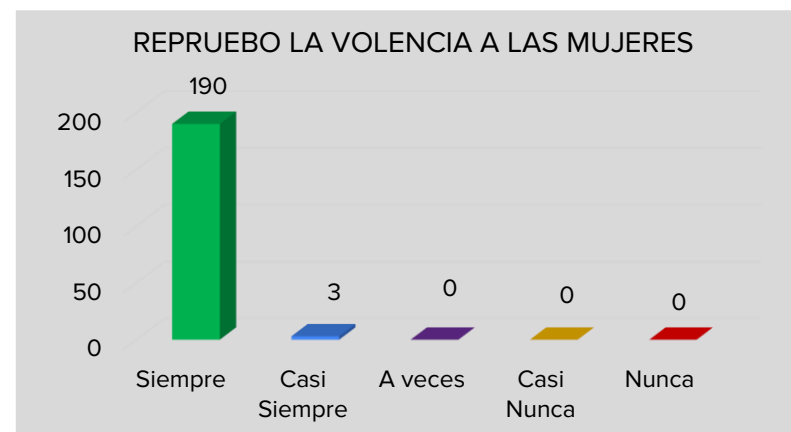
¿Respeto los derechos humanos y en el ámbito de mi competencia?

Respuesta	Núm. Participantes	Respuesta	%
Siempre	192	Siempre	99.48%
Casi Siempre	1	Casi Siempre	0.52%
A veces	0	A veces	0.00%
Casi Nunca	0	Casi Nunca	0.00%
Nunca	0	Nunca	0.00%
	193		100.00%



¿Repruebo cualquier tipo de violencia hacia las mujeres?

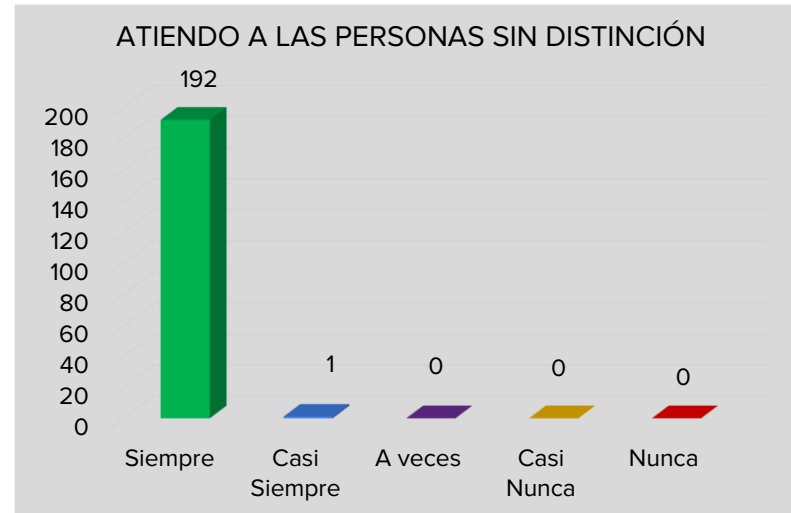
Respuesta	Núm. Participantes	Respuesta	%
Siempre	190	Siempre	98.45%
Casi Siempre	3	Casi Siempre	1.55%
A veces	0	A veces	0.00%
Casi Nunca	0	Casi Nunca	0.00%
Nunca	0	Nunca	0.00%
	193		100.00%



## IGUALDAD Y NO DISCRIMINACION

¿Atiendo a las personas sin distinción, exclusión, restricción, o preferencia?

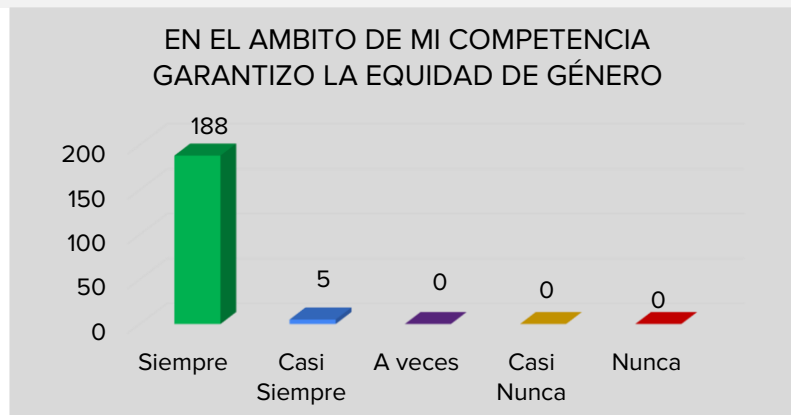
Respuesta	Núm. Participantes	Respuesta	%
Siempre	192	Siempre	99.48%
Casi Siempre	1	Casi Siempre	0.52%
A veces	0	A veces	0.00%
Casi Nunca	0	Casi Nunca	0.00%
Nunca	0	Nunca	0.00%
	193		100.00%



## EQUIDAD DE GENERO

¿Garantizo que tanto mujeres como hombres accedan con las mismas condiciones, posibilidades y oportunidades , dentro del Ámbito de mi competencia?

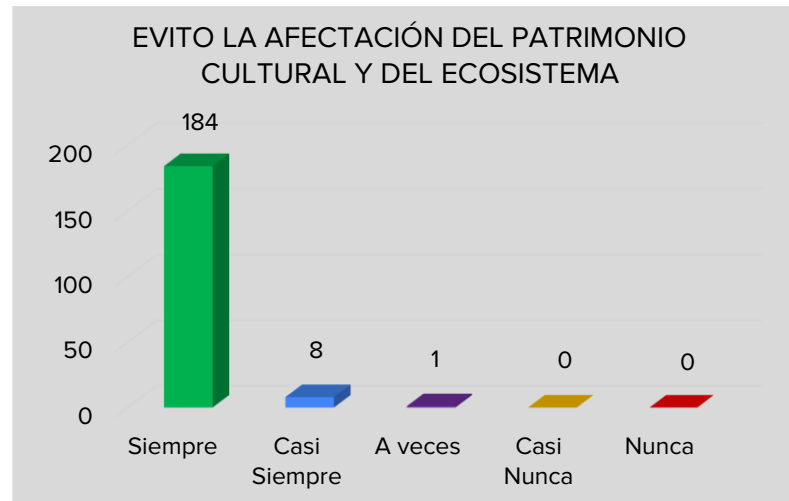
Respuesta	Núm. Participantes	Respuesta	%
Siempre	188	Siempre	97.41%
Casi Siempre	5	Casi Siempre	2.59%
A veces	0	A veces	0.00%
Casi Nunca	0	Casi Nunca	0.00%
Nunca	0	Nunca	0.00%
	193		100.00%



## ENTORNO CULTURAL Y ECOLOGICO

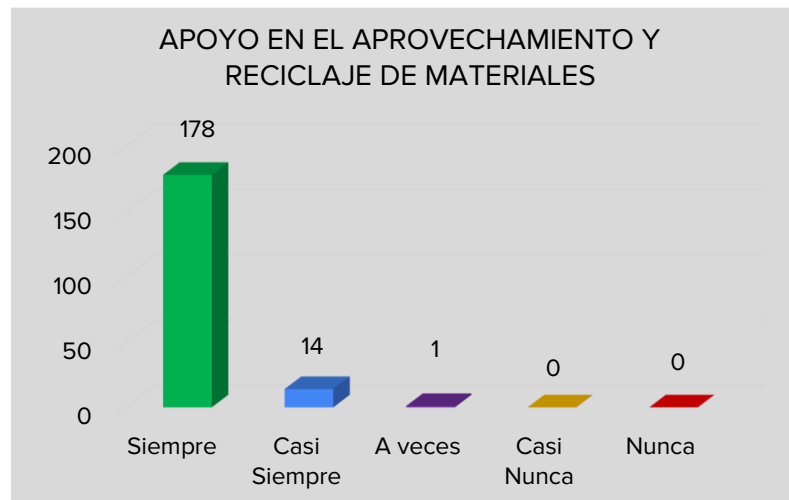
a) ¿Evito la afectación del patrimonio cultural y de los ecosistemas, durante el desarrollo de mis actividades en el desarrollo de mis acti

Respuesta	Núm. Participantes	Respuesta	%
Siempre	184	Siempre	95.34%
Casi Siempre	8	Casi Siempre	4.15%
A veces	1	A veces	0.52%
Casi Nunca	0	Casi Nunca	0.00%
Nunca	0	Nunca	0.00%
	193		100.00%



b) ¿Apoyo en el mejor aprovechamiento y reciclaje de materiales, en el desempeño de mi función?

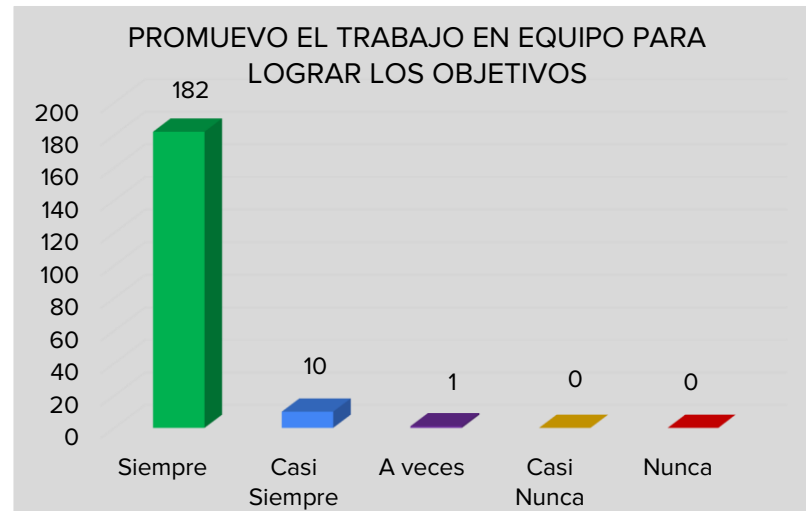
Respuesta	Núm. Participantes	Respuesta	%
Siempre	178	Siempre	92.23%
Casi Siempre	14	Casi Siempre	7.25%
A veces	1	A veces	0.52%
Casi Nunca	0	Casi Nunca	0.00%
Nunca	0	Nunca	0.00%
	193		100.00%



## COORDINACION

¿Colaboro y promuevo el trabajo en equipo para alcanzar los objetivos?

Respuesta	Núm. Participantes	Respuesta	%
Siempre	182	Siempre	94.30%
Casi Siempre	10	Casi Siempre	5.18%
A veces	1	A veces	0.52%
Casi Nunca	0	Casi Nunca	0.00%
Nunca	0	Nunca	0.00%
	193		100.00%

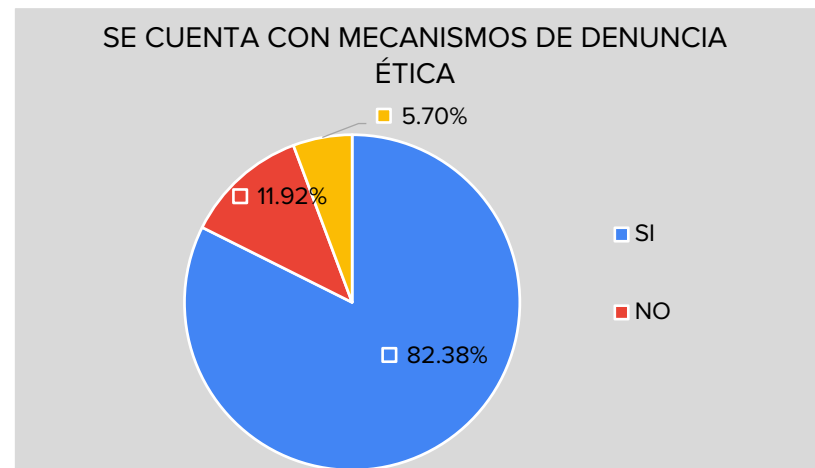


## SECCIÓN V.- DENUNCIAS ÉTICAS

### CONOCIMIENTO

Conozco los mecanismos para la denuncia de hechos por incumplimientos al Código de Ética y/o al Código de Conducta?

Respuesta	Núm. Participantes	Respuesta	%
SI	159	SI	82.38%
NO	23	NO	11.92%
NO SE SI EXISTA	11	NO SE SI EXISTA	5.70%
	193		100.0%



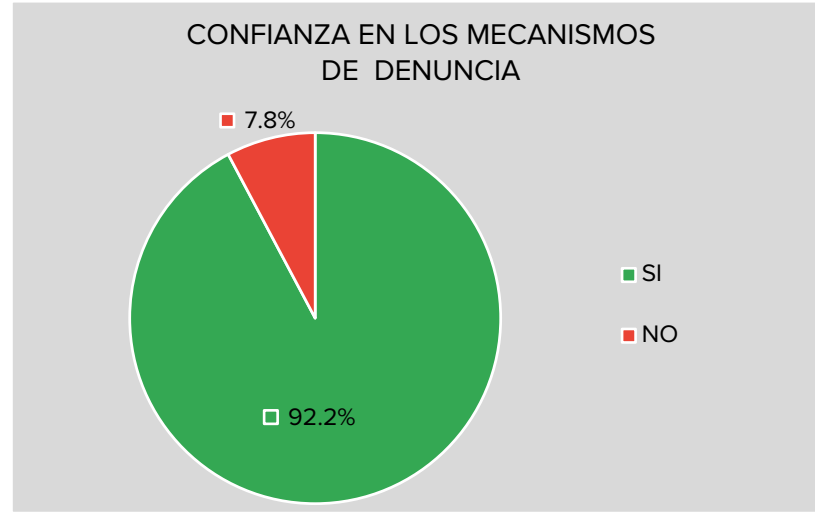
CONSIDERACIONES:

## CONFIANZA

¿Tengo confianza en los mecanismos para la denuncia de hechos por incumplimientos al Código de Ética y/o al Código de Conducta?

Respuesta	Núm. Participantes	Respuesta	%
SI	178	SI	92.2%
NO	15	NO	7.8%
	193		100.0%

Razones por la cuales NO tengo confianza en los mecanismos de denuncia.



## PROPUESTAS DE ACCIONES PARA REFORZAR LA ÉTICA

